

De Opsteker

HET OFFICIËLE ORGAAN VAN

HENGELSPORTVERENIGING ONS GENOEGEN - ALMERE



KvK Lelystad nr. 40061012 OPGERICHT 24 AUGUSTUS 1982
AANGESLOTEN BIJ DE N.V.V.S.

DATUM KOPIJ INLEVEREN UITERLIJK OF EERDER DAN : 15-07-2004
De Opsteker nr. 7 komt uit in september

**TE LAAT INGELEVERDE KOPIJ KAN NIET MEER VOOR PLAATSING IN
AANMERKING KOMEN !**

INHOUD

Blz. 2	Voorwoord	Blz. 11	Balans & Resultaten 2003 (kort)
Blz. 3	Record meervalvangst	Blz. 12	Budget 2003 tov werkelijke kosten
Blz. 4	Nachtvissen in Flevoland	Blz. 13	10 tips voor de witvisser
Blz. 5	Woordzoeker	Blz. 14	Verslag 1 ^e jeugdwedstrijd
Blz. 6	Recept	Blz. 15	Han Lammers bokaal & 2 x 12 uurs van Almere
Blz. 7	Uitpeilen van de visplek (1)	Blz. 16	Almere Bokaal & Koppelwedstrijd
Blz. 8	Uitpeilen van de visplek (2)	Blz. 17	Ledenadministratie
Blz. 9	In de afvalbak natuurlijk	Blz. 18	Reclame
Blz. 10	Feeder vissen	Blz. 19	Reclame

NAMEN EN ADRESSEN VAN HET BESTUUR VAN H.S.V. ONS GENOEGEN - ALMERE

	Naam	Adres	Postcode	Telefoon	E-Mail
REDAKTIE / PR. BLAD	John Bakker	Hengelostraat 43	1324 GR Almere	schriftelijk	ledenadm@hsvog.nl
VOORZITTER	Cor Geervliet	Hengelostraat 16	1324 GN Almere	036-5331038	voorz@hsvog.nl
2^{de} voorzitter	Willie Krone	Achterwerf 90	1375 BM Almere	036-5318769	JE.Krone-Brinks@chello.nl
SECRETARIS	Ernst van Stenus	Zonnebloemweg 84	1338 TS Almere	036-5324448	secr@hsvog.nl
2^{de} secretaris	Wil Kok	Pr. Margrietstraat 50	1231 XH Loosdrecht	035-5824597	wgkok@xs4all.nl
PENNINGMEESTER	Carlo Wolf	Leguaanstraat 12	1338 HD Almere	036-5499337	penningm@hsvog.nl
2^{de} penningmeester	Bert Lamme	G.T.Rietveldstraat 66	1333 LG Almere	036-5320506	bertlamme@hotmail.com
LEDENSECRETARIAAT	John Bakker	Hengelostraat 43	1324 GR Almere	schriftelijk	ledenadm@hsvog.nl
WEDSTRIJDKOMMISSIE					
Voorzitter	Gerrie van Houten	Fellinilaan 366	1325 TX Almere	036-5231238	
2^{de} Voorzitter	Guido de Bruijn	IJsselmeerweg 35	1316 RH Almere	036-5334460	wedstrijden@hsvog.nl
Secretaris	Gerard Scheepers	Rijdergulden 19	8253 CP Dronten	0321-339919	wedstrijden@hsvog.nl
Materiaalbeheer	Bert van der Raaij	Mannagrasstraat 18	1313 RB Almere	036-5345570	
Uitwedstrijden en korpsen	Albert Boonstra	Mijehof 171	1106 HE A'dam	020-6090279	
JEUGDKOMMISSIE					
	Jaap Groot	Edelhertweg 33	1338 KB Almere	036-5372768	
	Gerard Scheepers	Rijdergulden 19	8253 CP Dronten	0321-339919	jeugd@hsvog.nl
PR FUNKTIONARIS	Aad Mühlrad	Maanzaadpad 35	1313 HV Almere	036-5336137	pr@hsvog.nl
BCWA					
Hoofdcontroleur ALMERE-STAD	K. Pasveer	Moessorgskystr. 21	1323 PN Almere	036-5361208	
bcwa@hsvog.nl					

Beste Visvrienden

Het nieuwe visseizoen is weer volop begonnen en dat is ook bestuurlijk te merken. Mensen gaan bellen met vragen over visplekken en de visstand.

Voor deze onderwerpen zijn wij gelukkig weer in het bezit van een nieuwe B.C.W.A. Onder de bezielende leiding van de voorzitter Gerard Twuyver hebben zich 9 personen voor de taken van de B.C.W.A. aangemeld en ze zijn al druk bezig met de uitvoering daarvan. Ook zullen ze allemaal verschillende opleidingen gaan volgen.
Heren wij wensen jullie van harte welkom !!

Ook de algemene ledenvergadering is weer geweest. Het moet mij toch van het hart dat ook deze keer de opkomst weer bedroevend laag was. Iets dat heel erg jammer is want we doen met z'n allen toch erg ons best om de vereniging goed te laten draaien en willen daar ook verantwoording voor afdragen. Maar ja : *"Wie niet komt kan ook zijn stem niet laten horen"* .

Het bestuur heeft een afspraak met de gemeente gemaakt over een aantal punten die op de algemene leden vergadering ter tafel zijn gekomen. Zoals :

- De veranderingen aan de Hoge Vaart .
- Een clubhuis (waar u nog verder van hoort) .
- Contacten met de Politie (voorzitter B.C.W.A.)
- Beroeps vissers
- Steigers in onze wateren

Al deze punten komen aan de orde en ik zal u van de resultaten van de besprekingen uiteraard op de hoogte houden.

Verder zal onze wedstrijdbestuur dit seizoen weer zijn best doen om alles weer in goede banen te leiden. Dit geldt dan voor de zaterdag- én de zondagcompetitie (welke vereniging heeft dat ??), de dameswedstrijden, de jeugdcompetitie en de open wedstrijden. Ik wens alle deelnemers veel succes.

Van onze secretaris Ernst van Stenus hebben wij vernomen dat zijn vader is overleden wat een erg droeve mededeling was. Daarom Ernst en familie, namens het gehele bestuur, gecondoleerd en heel veel sterkte gewenst .

Dit was weer in een vogelvlucht de mededelingen die ik aan u wou doen .
Mocht u verder nog iets willen weten of op te willen merken schroom u niet om mij te bellen. Kijkt u ook eens voor het allerlaatste nieuws op onze homepage : www.hsvog.nl.


Ik wens u een leuk visseizoen toe.

Met vriendelijke groet van de voorzitter

Cor Geervliet



Record meervalvangst



Dat vissen op meerval niet is toegestaan, dat weet bijna iedereen. De vis is immers beschermd in de Natuurbeschermingswet. Maar niet iedereen weet dat er regelmatig meerval als bijvangst wordt gevangen. Een bijvangst waarvan je zelfs kunt schrikken....

We schrijven zaterdag 22 november 1997. Jaap van Berge, Dirk Lufting, Bert Bieshaar, Ad Branderhorst en René Suvaal spreken met elkaar af om eens een weekendje te gaan karperen in de Maas ter hoogte van de Biesbosch (ZH). De voorbereidingen zijn al getroffen. Een week lang heeft de karper kunnen wennen aan de voerplek die werd gecreëerd.

In verband met de lange afstand van de auto naar de visplek, besluiten de vijf kameraden om zich te verplaatsen met een bootje. Na de tentjes te hebben opgezet worden de hengels klaargemaakt en ingeworpen. Aanvankelijk lijkt het erop dat de visgoden hen niet gunstig gezind zijn. Totdat omstreeks 04:00 uur 's-nachts één van de beetverklikkers alarm slaat. Na een klein gevecht blijkt een bijzonder mooie schubkarper het aas niet te kunnen hebben weerstaan. Deze schubkarper, met een opvallende roze-achtige buik, laat 25 pond op de weegschaal zien. De vis is 85 centimeter lang. Echt veel is het die nacht niet meer. Alleen een flinke winde van ongeveer 60 centimeter blijkt nog verleid te kunnen worden.

De dag erop besluiten Ad Branderhorst en René Suvaal het eens op roofvis te gaan proberen. Besloten wordt om verticaal uit een bootje te gaan vissen. Met de Shimano Stimula wordt het water vanuit het bootje afgezocht. Als aas wordt een witte quickly shad gebruikt. Na enige tijd dient de eerste vis zich aan. Een snoek van ongeveer 90 centimeter wordt verlost van de shad en weer aan het water toevertrouwd.

Omstreeks 10:15 uur gebeurt het. René Suvaal voelt dat de shad wederom een vis heeft gehaakt. De vis zwemt echter zo hard weg dat René uitroept: "Nou, nou, ik heb maar 100 meter lijn hoor, stop nu maar!" Vanaf de kant wordt dit nieuwsgierig door de vrienden gadeslagen. Bert Bieshaar besluit de filmcamera te pakken, altijd leuk een visje op de film....

Het visje blijkt echter niet snel op te geven. René en Ad zien zich genoodzaakt om achter de vis aan te varen. Met een 8 ponds lijn kun je immers niet al te veel risico nemen. De vis laat het duo in de boot de Maas flink zien. Tot drie keer toe zwemt de vis met stevige runs 400 à 500 meter de Maas op om daarna weer terug naar de kant te zwemmen. Na ongeveer 40 minuten krijgt René de vangst voor het eerst te zien. "Een meerval van wel anderhalve meter!" roept hij. De vrienden op de kant lachen wat. Een meerval, maak dat je grootje maar wijs. Het zal wel een flinke karper zijn. Een snoek of een snoekbaars zal het, gezien de tijdsduur van het drillen, wel niet zijn. Maar na enkele minuten worden deze woorden snel weer ingeslikt. Wonder boven wonder lukt het om de vis in één keer in het enorme karperscheppnet te landen. En dan blijkt dat René het bij het goede eind had....een meerval lag op de Nederlandse bodem.

Snel meten en wegen, gaat het in de hoofden van de vijf vrienden. Terwijl Bert Bieshaar blijft filmen, wordt de vis gemeten. Exact 1.84 meter! De unster, met een bereik van 25 kilo, wordt aan de weegzak bevestigd en slaat direct op tilt. Wat nu? Vertwijfeling slaat toe. Maar dit is van korte duur. Heel snel wordt een kennis van een hengelsportzaak uit Koog aan de Zaan gebeld. Die blijkt nog een unster tot 100 kilo te hebben. De vis wordt voorzichtig in de bewaarzak geplaatst en in een noodgang rijdt René dan helemaal naar Koog aan de Zaan.


Inmiddels denken de anderen na. Wie gelooft dit nu? Besloten wordt om een plaatselijke notaris te bellen. Notaris A.F.M. Hielkema uit Raamsdonksveer is direct enthousiast. Hij komt direct naar de waterkant en stelt zijn diensten belangeloos ter beschikking. Ook René is opvallend snel terug uit Koog aan de Zaan met de 'oversized' unster. In het bijzijn van de notaris wordt de vis gemeten en gewogen. Het verbluffende resultaat wordt in de akte vastgelegd; 1.84 meter en 100 pond. Het nieuwe Nederlandse record.

Bert Bieshaar sprak met Lucas van der Geest van de Meerval Studiegroep Nederland. Volgens hem betrof dit een vrij zwaar gebouwde meerval. Over het algemeen kan een eenvoudig rekenvoorbeeld dienen. Als een meerval 1.80 is, weegt deze rond de 80 pond. Is de meerval 1.40 weegt deze rond de 40 pond, etc.

Vermoed wordt, dat deze meerval uit Frankrijk afkomstig moet zijn. Dit wordt vermoed n.a.v. de kleuren en de bouw van de vis. Hoe deze vis in Nederland terecht is gekomen, zal waarschijnlijk altijd een raadsel blijven

De laatste jaren worden er in Nederland regelmatig meervallen gevallen. Mogelijk komt dit door de verbeterde waterkwaliteit. Het oude record stond al jaren op 43 pond. Deze vis werd in de Nieuwkoopse Plassen gevangen.

(Bron: Bert Bieshaar in een interview met Visserslatijn Nederland)



Nachtvissen in Flevoland

Sportvissers zijn natuurliefhebbers. Niets mooiers voor een sportvisser dan een dagje lekker buiten in de vrije natuur. Het spreekt dan ook voor zich dat hengelaars zuinig zijn op wat de natuur ze biedt. Jammer genoeg zijn er ook lieden die weliswaar met de hengel naar buiten gaan maar zich niet bekommeren om het milieu.

Aan de meeste wateren in Flevoland is het toegestaan 's nachts te vissen tijdens de maanden juni, juli en augustus. De politie stuit in Flevoland echter geregeld op groepen 'vissers' die alle regels en fatsoensnormen aan hun laars lappen en voor veel overlast zorgen. Ze staan met tenten, campers en/of caravans aan het water, stoken kampvuren, vernielen begroeiing, verstoren natuurgebieden en laten veel afval achter.

Politie, Staatsbosbeheer, de AID, Stichting Faunabeheer en de interProvinciale Organisatie Sportvisserij hebben de handen ineengeslagen om deze overlast aan te pakken. In voorjaar en zomer van 2003 zullen in Flevoland meerdere controleacties plaatsvinden. Mensen die betrapt worden op achterlaten of verbranden van afval, beschadigen van oevers of rietlanden, illegale visserij, dierenkweeling, vernielen van beschermde planten of verstoring van beschermde dieren kunnen rekenen op een proces verbaal en lopen kans bij hun vereniging geroyeerd te worden.



H.S.V. "ONS GENOEGEN - ALMERE"

WOORDZOEKER Nr.76

Onderstaande woorden zijn van links naar rechts, van rechts naar links, van boven naar beneden, van beneden naar boven en diagonaal in het diagram verborgen. De letters mogen meer dan eenmaal gebruikt worden. De overgebleven letters vormen, horizontaal, regel voor regel van boven naar beneden gelezen, de oplossing.

ACETYLEENGAS	ETHER	NIETS
AFDIENEN	GELEI	ONTLUISTEREN
ALBINO	HETWELK	OPPEREN
ANALYSE	KOFFIEPOEIER	RAAMHOEK
BLADZIJ	KOGELREGEN	RADIUS
DAGDIEF	KRAAIER	REDDING
DEELLIJN	LAATSTELIJK	SCHEUR
DEENS	LIJFJE	SNEEP
DEGELIJKHEID	MAAGJE	WOONSTAD
DETACHEREN	MAFFER	ZONDEBESEF
DEUGDZAAM	MELEE	ZWIJNERIJ
EENVORMIGHEID	NALATIGHEID	ZIJPELEN
ENTREEPRIJS	NEKPIJN	
ESKADRON	NICOTINE	

N	E	K	P	I	N	H	D	S	N	O	R	D	A	K	S	E		
E	S	Y	L	A	N	A	T	U	S	N	E	E	P	O	J	J		
L	A	A	T	S	T	E	L	I	J	K	T	D	G	F	F	M	G	
E	N	O	G	S	I	L	R	A	A	L	D	E	I	J	F	A	A	
P	I	E	N	N	E	P	N	C	T	U	I	L	D	I	A	A		
I	J	C	O	G	E	E	T	H	E	R	I	N	I	J	N	E	Z	M
Z	O	N	D	E	B	E	S	E	F	S	G	K	E	P	D	E		
W	T	P	R	A	R	K	L	E	W	T	E	H	N	O	G	S		
I	J	I	T	P	E	G	L	V	Y	M	E	L	E	E	E	U	C	
N	N	S	N	E	E	D	E	E	T	R	E	I	I	I	E	H		
E	E	N	V	O	R	M	I	G	H	E	I	D	D	E	D	E		
R	A	A	M	H	O	E	K	E	O	N	C	A	F	R	L	U		
I	J	Z	D	A	L	B	I	N	O	F	K	R	A	A	I	E	R	

OPLOSSING OPSTUREN NAAR ; REGINA BAKKER
 HENGELOSTRAAT 43
 1324 GR ALMERE

ONDER DE GOEDE INZENDERS WORDT EEN WAARDEBON VAN €10,00 VERLOOT.
 DE WINNAAR VAN NR. 74 IS GEWORDEN : M.LEIJZER UIT HILVERSUM.
 NAMENS HET BESTUUR GEFELICITEERD !!

Thit B Kho

Ingredienten.

2 uien (Middelmaat)
5 tenen knoflook
10 12 sjalotten middelmaat of inmaak uitjes
bosje vers citroengras (sereh) of 3 schepjes citroen schil
plantaardige olie 7 eetlepels.
1500 gr rundvlees, in dobbelstenen
1 liter water
6 eetlepels gele bonen saus
1/2 theelepel cayenne peper
4 steranijs vruchten, 2,5 cm kaneel stok
1/2 theelepel zwarte peper korrels,
2 eetlepels suiker.

Bereiding.

pel de ui en knof en hak ze fijn
pel de sjalotten maar laat die heel
snijd het citroen gras als het gebruikt wordt van onder af in stukken van 5 cm gooi de droge boven kant weg
plet ieder stukje met een plat mes (Citraen rasp heel laten als die gebruikt wordt.)
Doe 3 eetlepels olie in antie aanbak pan en laat dat boven middelmatig vuur heet worden.
Voeg ui sjalotten en knof toe in hete olie bak dit gedurende twee minuten.
voer het citroen gras toe (maar niet de citroen schol) ui moet glazig worden.
Haal de pan van het vuur neem de sjalotten er uit en hou ze apart.
Doe de olie in een wok en laat dit goed heet worden leg stukje bij beetje het rundvlees in de pan en laat dit goed
bruik bakken rond om.
Bak de stukken vlees omstebeurt goed bruijn (tussen door bruine stukken er uit halen) zodat de olie niet afkoelt.
Als alle vlees gebraden is kan het in de pan en voeg dan 1 ltr water toe en het uien mengsel.
Hak de bonen uit de gele bone saus grof indien nodig en voeg dat toe,
voeg tenslotte steranijs cayenne pepepr kaneel peperkorrels en suiker toe breng de stoofpot aan de kook sluit
de pan temper het vuur en laat het vlees ongeveer 5 kwartier sudderen.
Voeg achtergehouden sjalotten toe na 5 kwartier en laat het nog 15 min door koken.

Haal de deksel van de pan voeg de hitte iets op zodat de saus wat kan indikken (schep voor serveren het
drijvende vet er af).



Dit heerlijke recept is ingestuurd door Yvonne de Brijn

Uitpeilen van de visplek



Verkennen van de visplek

De hengelaar met de vaste stok die langs de waterkant een visstek heeft gevonden, komt voordat hij kan gaan vissen, altijd voor het probleem te staan dat hij een keuze zal moeten maken uit de verschillende tuigjes die hij ter beschikking heeft. We kunnen namelijk niet vissen gaan met slechts een tuig, omdat de keuze van het juiste tuig afhankelijk is van o.a. de waterdiepte, de mate van stroming en de weergesteldheid. De betere "vaste stok hengelaar" zal altijd meerdere tuigen met dobbers van een verschillend drijfvermogen bij de hand hebben. Het is aan te bevelen om tuigjes met dobbers van verschillend gewicht van een en hetzelfde model te maken. Bijvoorbeeld het peermodel, dat als een allround model mag worden beschouwd.

Om nu de waterdiepte te weten te komen, moeten we de visstek gaan uitpeilen.

Uitpeilen, d.w.z. het verkennen van de bodemstructuur van de visplek, is een precies karweitje, dat door vissers nog wel eens onderschat wordt. Toch is goed peilen vaak bepalend voor de uiteindelijke visvangst! Het op de goede manier uitpeilen geeft een schat aan informatie die nodig is om tot optimale resultaten te komen; door goed te peilen komen we niet alleen de waterdiepte te weten, maar ook de diepere en ondiepere plekken, eventueel aanwezig bodemvuil en obstakels, waterplanten, en zelfs de mate van helling van de bodem.

Vooraf die helling is belangrijk, omdat we daarmee rekening moeten houden bij het maken van de voerplek. De voerballen kunnen bij een glooiende bodem gemakkelijk nog meters doorrollen, zodat de uiteindelijke voerplek buiten ons hengelbereik kan komen te liggen!

Een oplossing is dan om de voerballen korter in te werpen of, als er niet al te veel stroming staat, de ballen zo los te knijpen, dat ze al bij de eerste aanraking met het water uit elkaar vallen.

Het peillood

Het peilen gebeurt met een zogenaamd peil of dieptelood. Het bekendst zijn het knijppeillood en het kegellood of klokloodje.

Knijppeillood bestaat uit twee halve bolletjes, die met de vlakke kanten onder druk van een veertje tegen elkaar klemmen. Dit bolletje kan men openknijpen en rond de eventueel beaasde haak plaatsen. Het kegel of klokloodje heeft bovenaan een oog en onderin een stukje kurk. De bedoeling is dat de haak met de lijn door het oog wordt gehaald, waarna de haak in het kurkje wordt vastgeprikt.

Het uitpeilen zelf

Uitpeilen doen we recht onder de hengeltop. Ik ga er maar even van uit dat een hengel wordt gehanteerd met daaraan een verkort tuig. Het vissen met een korte lijn, d.w.z. met een tuig korter is dan de lengte van de hengel, brengt wel met zich mee dat we de hengel bij het inleggen of ophalen van de lijn moeten aan of afbouwen. Stel bijvoorbeeld dat we een hengel hanteren van negen meter lengte, de waterdiepte is twee meter. Tussen de top en de dobber houden we een korte opslag van ongeveer een meter. De totale lengte van de vislijn is nu drie meter. Om bij de haak te kunnen komen moeten we de hengel, vermoedelijk bij het derde deel afsteken. De pen wordt ingesteld op vermoedelijke waterdiepte. Het peillood laten we recht omlaag onder de top in het water zakken.

Onder het gewicht van het peillood staat het soepele topje van onze hengel licht gekromd. Als het lood de bodem raakt zal de top weer recht gaan staan.

Wanneer de pen nu onder water blijft, weten we dat de pen omhoog moet. Als de pen daartegen boven water hangt, dan moeten we de pen naar beneden schuiven.

Dit schuiven met de dobber en het telkens weer opnieuw peilen, doen we net zo lang tot alleen nog het puntje van de dobber boven water zichtbaar is.

We hebben nu "staande haak" uitgelood, zoals dat heet. De haak staat dus als het ware op de bodem. Dit is een prima afstelling om met vissen te beginnen. Vooral als we nog maar net gevoerd hebben en de voerdeeltjes nog volop actief zijn, vangen we vaak zo de eerste vissen. Goed, dat weten we dan zult u zeggen en nu gaan we vissen.

Ho stop!!!

Op dit moment gaan de meeste onervaren vissers in de fout. Want wat hebben we gedaan? We hebben op een willekeurige afstand van de oever de waterdiepte gepeild. Meestal zal die afstand gelijk zijn aan de maximale lengte van onze hengel, bijvoorbeeld acht meter, maar over de verdere bodemstructuur, over de mate van helling van de bodem, over diepere en ondiepere plekken weten we nog niets. Wie zegt ons, dat die visplek op acht meter de ideale visafstand is? Neen hoor, om dat te weten te komen moeten we ook eens voor en het liefst ook achter de visplek peilen. Alleen op die manier krijgen we een goed zicht op de bodemgesteldheid van onze visplek. Het mooiste is natuurlijk een vlak stukje bodem, zonder hinderlijke obstakels.

Als we zo'n tafeltje; zoals wedstrijdvisser dat zo mooi uitdrukken, hebben gevonden, dan peilen we ook nog eens een metertje naar links en naar rechts. Alle mogelijke afwijkingen in de bodem, kuilen en richels, prenten we in het geheugen.

Als we geluk hebben was de in eerste instantie gekozen visafstand de juiste, maar net zo gemakkelijk kan het zijn dat we dichterbij of, als de hengellengte dit toelaat, verder weg moeten vissen.

Pas op modder!

Niet al het viswater in ons land heeft een harde zandbodem.

In water waar de bodem bestaat uit soms tientallen centimeters prut, moeten we voorzichtig zijn met zwaar peillood. Omdat dit zware peillood gemakkelijk vele centimeters in de diepe modder kan wegzinken, zal de gepeilde diepte dan op geen stukken na kloppen met de werkelijke diepte.

Als we een zachte bodem vermoeden, doen we er goed aan om nog eens na te peilen, maar nu met een superlicht peillood.

Drijven

Zoals ik in het begin van dit artikel al aanhaalde zijn we begonnen met een min of meer willekeurig tuig aan te knopen. Mogelijk dat het drijfvermogen van de gekozen dobber, gelet op de waterdiepte en de stroomsterkte de juiste was. Dit komen we pas te weten als we het tuig eens laten drijven.

Zonder peillood maken we een paar driftjes op de eventueel aanwezige stroming.

Door met de hengeltop de dobber tegen te houden kunnen we zo ook eens proberen het tuig stil te leggen. Als de dobber te licht is voor de aanwezige stroming, dan is dat snel te zien aan het schuin gaan van de dobber en zijn verwoede pogingen om uit het water te klimmen. In dat geval zal naar een ander zwaarder tuig moeten worden overgestapt.

In het algemeen gesproken zullen we, zonder in overdrijving te vervallen, ernaar moeten streven met een zo licht mogelijk tuig te vissen. Welk tuig onder welke omstandigheid het beste zal voldoen is niet eenvoudig te zeggen. Algemene richtlijnen zijn natuurlijk wel te geven, maar uiteindelijk zal toch ervaring en het visgevoel van de hengelaar in kwestie de keuze bepalen.

Veel vissen en uitproberen, dat is de enige manier om een echt goede visser te worden.

Wie zei er dat het vissen met de vaste stok zo gemakkelijk was ?? ik niet!

Tip

Tot slot nog een tip.

Het is handig om direct na het peilen de gevonden waterdiepte te markeren, zodat deze ook alverschuiven we tijdens de visdag de dobber vele malen, altijd kan worden teruggevonden. Een stukje tape of een strak opgerold elastiekje om de hengel wordt vaak toegepast.

Beter is het merken van de lijn door deze vlak onder de dobber te kleuren met een watervaste viltstift.



DIERENSPECIAALZAAK

“DE PATRIJS”


WATERWIJK:

Botplein 1-3
1317 SK Almere-Stad
Tel. 036-5337790

- Dierenbenodigdheden
- Tropisch aquarium
- Hengelsportartikelen
- Altijd vers: maden en wormen
- Ruim assortiment Lokvoeders
Tevens nieuw in Danswijk verkrijgbaar
- Alles op gebied van terrarium
- Natuurlijk ook Terrarium Dieren en Voeders

DANSWIJK:

Danslaan hoek Rumbastraat 76
1326 NH Almere-Stad
Tel. 036-5230258



IN DE AFVALBAK NATUURLIJK!

Natuurlijk neemt u altijd netjes uw afval na het vissen mee naar huis of u gooit het in de afvalbak in de buurt. Net als ik.

Maar wist u dat het achterlaten van vuilnis al-dan-niet door HSV Ons Genoegen - ALmere leden op de stek door anderen als een van de grootste problemen én als een voortdurende bron van irritatie wordt gezien?

Dat je op sommige stekken vaak eerst een vijftal minuten aan het opruimen bent voordat je kunt gaan vissen?

Dat vuil achterlaten in de natuur a-sociaal is en echt niet meer kan?

Uiteraard nemen we onze afval mee als we een dagje te gast in de natuur zijn geweest. En als u uw plek toch aan het schoonmaken bent, neem het afval dat er (door een ander achter gelaten) ligt ook gelijk mee.

Allemaal bedankt voor uw medewerking!

Blz. 9

Feeder vissen

Feeder vissen is voor de buitenstaander nog al een vreemde manier van vissen. Normaal zien de "niet" vissers de 'hengelaars' met hun hengel recht over het water zitten. Als ze een Feedervisser zien zitten dan zie je ze toch even kijken en denken "vreemd zo'n hengel langs de kant of zelfs recht omhoog". Maar het is een manier van vissen. Hoe gaat het nu in zijn werk met zo'n feeder hengel vissen. Er bestaan verschillende manieren en ik zal er een die ik het meeste gebruik beschrijven. Het is natuurlijk het beste dat je het water waar je gaat vissen kent. Maar is dit niet het geval geef dan je ogen goed de kost. Waar gaan de meeste sportvissers zitten en vissen. Kan je dat ook niet bepalen dan moet je zelf gaan experimenteren.


Wat is belangrijk om te weten;

1. de waterdiepte.
2. is er variatie in de diepte.
3. wat voor bodem heb ik.
4. welke vis zal ik hoogst waarschijnlijk vangen.

Hoe kunnen we de waterdiepte bepalen? Dit kan op verschillende manieren er bestaan een soort 'dobbers' die zich zelf vastzetten op een lijn, zodat de diepte makkelijk te bepalen is. Het enige wat je moet doen is een stevig stuk lood onder aan je lijn vastmaken en de 'dobber' monteren en werpen maar. Als je gaat indraaien de slagen van de molen tellen. De andere manier is, je hengel compleet optuigen en in plaats van een korfje een wartel lood monteren. Dan inwerpen vervolgens als je lood het water raakt je hengel op je feeder steun leggen. En nu maar kijken naar je top. Als de spanning van je top af gaat heeft het lood de bodem bereikt. Het is natuurlijk wel de bedoeling dat je gaat tellen van af het moment dat je lood het water raakt tot het ontspannen van de top. Dit doe je zo vaak als je wilt en als je het goed doet dan heb je meteen een goed inzicht in de variatie van de bodem. Want je moet ook bij deze manier de slagen tellen als je gaat indraaien. Hoe de bodem gesteldheid is kan je over het algemeen zien en meestal kan je het merken aan het indraaien bij het peilen. Wat voor vis zullen we vangen. Dit is een vraag die ik mezelf ook altijd stel. Je kunt het uitproberen door een allroundvoer te kopen of te maken. Je kunt ook gaan kijken bij andere vissers wat die vangen. Als we het bovenstaande hebben bepaald dan kunnen we gaan beginnen. Pak je opgetuigde hengel en maak de korf vast aan een vast punt aan de kant (bv je fiets of je auto) en loop dan terug met de molen van de anti-retour af en tel de slagen zodat je op de juiste diepte/afstand kan gaan vissen. Zet nu je lijn vast (bv een stukje fietsband over je spoel of achter de lijnclip). Breekt tijdens het vissen toch je hoofdlijn dan kan je toch weer op de juiste afstand en diepte gaan vissen (daar ligt ook het merendeel van je voer). Maak een proef worp (overhands/bovenhands) en hou goed de overkant in de gaten zodat je een richtpunt kunt bepalen. Dat wordt het richtpunt voor alle worpen.

Nu nog even het voer klaarmaken je aas klaarleggen een onderlijn monteren de zaak beazen, korfje vullen en vissen maar....

Feeder voertje



Hier een prima voertje voor in de voerkorf. Denk nu niet: "Wat is dat simpel, dat kan nooit goed zijn"! Een goed Feeder voertje worden juist gekenmerkt door eenvoud.

Je neemt :

4 delen wit broodmeel

4 delen beschuit

3 delen zoete maïs of babycorn

1 deel koekjesmeel

En je weet : hoeveel dat "deel" is, kan je zelf kiezen. Een theekopje bijvoorbeeld, of een flinke soepkom, de keuze is aan jezelf. Als je maar steeds dezelfde maat gebruikt. De vis echter gretig maken doe je in dit geval niet met het lokvoer, maar met maden , madenpoppen (casters) en eventueel enkele wormen, die je samen met het lokvoer in het korfje stopt.

BALANS KORT

OMSCHRIJVING	DEBET	CREDIT
Vaste Activa		
Computers en printers totaal	900	
Overige inventaris totaal	100	
Vaste Activa totaal	1.000,00	
Vlottende activa		
Handelsvoorraden totaal	1.200,00	
Liquide middelen totaal	72.817,02	
Tussenrekeningen totaal	483,25	
Vlottende activa totaal	74.500,27	
Eigen vermogen		
Kapitaal totaal		12.634,86
Eigen vermogen totaal		12.634,86
Overlopende passiva		
Vooruitontvangsten totaal		41.857,60
Overige schulden kort totaal		1.801,47
Overlopende passiva totaal		43.659,07
Overlopende activa		
Vorderingen totaal	9.492,76	
Overlopende activa totaal	9.492,76	
<< winst >>		28.699,10
TOTAAL	83.793,03	83.793,03

RESULTATENREKENING KORT

OMSCHRIJVING	DEBET	CREDIT
Bedrijfsopbrengsten		
Contributieopbrengsten lopend boekjaar totaal		62.770,93
Diverse opbrengsten totaal		30.771,27
Wedstrijdopbrengsten totaal		3.650,00
Bedrijfsopbrengsten totaal		97.192,20
Lasten		
Wedstrijdcommissie totaal	5.293,81	
Jeugdcommissie totaal	480,49	
Computerkosten totaal	866,02	
Kosten Federatie & NVVS totaal	29.651,25	
Contributiekosten totaal	8.227,48	
Diverse activiteiten totaal	3.435,01	
Kosten blad totaal	10.470,36	
Publiciteitskosten totaal	2.622,75	
Afschrijving materiele vaste activa totaal	1.475,40	
Algemene kosten totaal	6.107,85	
Lasten totaal	68.630,42	
Financiële baten & lasten		
Rente baten totaal		137,32
Financiële baten & lasten totaal		137,32
<< Winst >>	28.699,10	
TOTAAL	97.329,52	97.329,52

10 tips voor de witvisser



1. Om de tactiek aan te passen. Vis je met de vaste hengel, probeer dan eens wat meer links of rechts van de voerpek te vissen; of vis een halve meter tot 1 meter dichterbij of verder weg. Dat heeft vaak verrassend snel beet tot resultaat.
2. Vis je met een Feederhengel, dan is vaak de top meer of minder aangespannen. Hoe meer de top gespannen is (dus in een boog staat) zoveel groter is de weerstand. Die weerstand wordt door de vissen vaak gevoeld en dan laten ze het aas los. Probeer als de stroming het toelaat ook eens met een losse lijn te vissen. Let dan bij beten niet op de top maar op de lijn. De beetkansen stijgen enorm.
3. Heb je bij het binnendraaien met maden of casters op de haak vaak een in elkaar gedraaide onderlijn? Daar kun je wat aan doen. Als je twee maden op de haak prikt, zet dan de ene maden met het spitse einde op de haak en de andere met het dikke einde. Bij voorkeur die met het dikke einde als onderste made op de haak. Het twisten is dan aanzienlijk minder.
4. Vis weer eens met een broodpluim of vlok. Een totaal vergeten aassoort die veel vissen vangt en ook niet duur is. Vooral in de winter is een kleine broodpuim soms het enige aas dat vangt en vaak veel beter dan maden. Vers houden in een boterhamzakje. Wit brood even boven de waterketel stomen en je hebt de mooiste pluimpjes.
5. Vergeet nooit, bij welke knoop je ook in een vislijn legt, om altijd eerst de lijn te bevochtigen voordat de knopen worden aangetrokken. Zo voorkom je veel beschadigingen en is de lijn tijdens het gebruik dus sterker.
6. Verlies je steeds weer vis... dan is het je ongetwijfeld niet opgevallen dat de punt van de haak stomp is, gebogen of misschien wel afgebroken. De hele combinatie van hengel, dobber, lood en lijn kan wel perfect in orde zijn, als de haak de vis echter niet kan vasthouden is alle moeite tevergeefs. Nieuwe onderlijn, of nieuwe haak opzetten dus!
7. Markeer met een watervaste stift de vislijn bij het match- en het feedervissen. Alleen dan weet je zeker dat de lijn die "buiten" de molen is steeds hetzelfde is. Je vist precies op de vis- of voerpek. Markeren is beter dan de lijn achter een lijnclip zetten. Dan bestaat de kans dat een lijn wordt beschadigd en een zwakkere plek heeft.
8. Dun vissen wint... een slogan die meestal opgaat. Het is echter te gek om met een dunne lijn te vissen als dat niet nodig is. Een goede regel is de volgende: vis je met de lijn vertikaal dan is de dunnere diameter belangrijk. Stroming heeft invloed op de lijn en dus op de aaspresentatie. Bovendien kunnen vissen een verticale lijn snel zien. Horizontale lijn die op de bodem ligt mag gerust wat dikker zijn. De kansen tot breken van de lijn zijn dan veel minder.
9. Bij het vissen met de vaste stok worden de meeste fouten gemaakt voordat men eigenlijk aan het vissen is. Bijvoorbeeld bij het aanvoeren. De voerballen worden soms veel te ver ingeworpen en dan kan men letterlijk niet bij de vissen komen. Zet de hengel in de hengelsteunen, neem de hengel tot ruim 1 meter terug en voer dan ongeveer op de top... het voer en de vissen blijven binnen je bereik!
10. Heb je tijdens het feedervissen snelle misbeten of is het aas al van de haak af zonder dat er gelegenheid was om aan te slaan, dan moet de lengte van de onderlijn worden aangepast. Zijn de beten te snel dan moet je de onderlijn verlengen, soms wel tot meer dan 1 meter. Ben je steeds te laat en is het aas dan al op, dan is dan zaak om de onderlijn in te korten. Je ziet dan de beet gewoon veel te laat.

Jeugdcompetitie 2004/ Verslag van de eerste jeugdwedstrijd.

Maanden van te voren werd ik al gebeld door ouders en kinderen dat zij zich opgaven voor de competitie. Hieruit kon ik opmaken dat de kinderen ongeduldig waren en weer graag wilde beginnen met de wedstrijden.

Als organisator zijn dit natuurlijk leuke berichten.

Eindelijk was het dan zover. Op 24 april 2004 werd de eerste wedstrijd van de jeugd gevist. Op het verzamelpunt aangekomen waren daar alle vissers (sters) van vorig jaar en ook diverse nieuwe vissers (sters) met ouders. Totale opkomst 12 kinderen, waaronder twee meisjes. Geweldig. Alle nieuwe vissers (sters), nogmaals hartelijk welkom bij de jeugdcompetitie en ik hoop dat jullie het leuk vinden en alle wedstrijden meevisseren.

Na de uitleg hoe het een en ander toegaat bij het vissen van wedstrijden en het officieel loten voor de visplaats, was het om 10 uur dan eindelijk zover. De toeter ging en er kon eindelijk gevist worden. Gevist werd er in de Harlingensingel in Almere Stad. Het duurde niet lang of de eerste vis werd al gevangen.

Brian Lamme had als eerste beet. Maar de brasem was gehaakt in zijn staart en ging er als een speer vandoor. Jammer. Mike Halenbeek deed voor het eerst mee en werd bijgestaan door zijn vader en moeder. Het wilde niet echt lukken, steeds mis geslagen, maar gelukkig vlak voor tijd werd er door hem een vis gevangen.

Ook Dave de Jong deed voor het eerst mee. Bijgestaan door zijn moeder wist ook hij één vis te vangen. Jelle Suiker ging deze competitie goed van start en wist 18 vissen te vangen. Mikele Ruwaard werd aangemoedigd door zijn moeder en wist 11 vissen te vangen. Vol trots werd er verteld dat hij al meer had gevangen dan zijn vader tot nu toe. Sander Toen ook een nieuwe visser, deed van zich spreken. Ook aangemoedigd door zijn moeder wist hij negen vissen te vangen. Kevin v/d Pas deed vorig jaar ook al mee. Zijn zusje Elyse heeft besloten om dit jaar ook mee te vissen. De hele familie v/d Pas was deze dag aanwezig. Kevin ving één vis en zijn zusje wist er vier te vangen. Met Dave de Haas ging het ook goed. Bijgestaan door Opa wist hij 8 vissen te vangen. Ook Jimme v/d Velde werd weer bijgestaan door zijn Opa. Jimme zijn geduld werd wel op de proef gesteld, maar hij wist toch 3 vissen te vangen. Kim Rijs werd deze wedstrijd bijgestaan door vader, moeder en haar broer Danny, die dit jaar is doorgestroomd naar de senioren. Met al deze ondersteuning wist Kim zeven vissen te vangen. Bas Verheyke moest lang wachten op zijn vissen. Eerst twee kleine baarsjes, maar ongeveer 15 minuten voor tijd, was daar toch die grote brasem.

Er is deze dag veel vis gevangen. In totaal 71 stuks. Waaronder veel brasems.

Ook waren er naast de vrijwilligers ook veel ouders en grootouders aanwezig. Hierdoor werd het een gezellige dag, met veel vis en ik hoop dat iedereen de rest van de competitie ook aanwezig zal zijn. De uitslag van de wedstrijd is als volgt;

nr.	Naam	aantal gevangen vissen	aantal punten
1	Brian Lamme	5 vissen	35 punten
2	Jelle Suiker	18 vissen	30 punten
3	Mikele Ruwaard	11 vissen	24 punten
4	Sander Toen	9 vissen	21 punten
5	Dave de Haas	8 vissen	15 punten
5	Bas Verheyke	3 vissen	15 punten
7	Kim Rijs	7 vissen	10 punten
8	Elyse v/d Pas	4 vissen	7 punten
9	Jimme v/d Velde	3 vissen	6 punten
10	Kevin v/d Pas	1 vis	5 punten
11	Mike Halenbeek	1 vis	4 punten
11	Dave de Jong	1 vis	4 punten

Tot aan de waterkant.
Bert Lamme





**HENGELSPORTVERENIGING ONS GENOEGEN – ALMERE
ORGANISEERT :**

HAN LAMMERS BOKAAL

Datum : 13 juni 2004
Locatie : HOGE VAART
Uitrusting : Uitsluitend vaste hengel
Aanvang/Einde wedstrijd : 9.00 uur tot 14.00 uur
Inschrijfgeld : € 15,00 per persoon

MAXIMUM AANTAL DEELNEMERS: 80

Er wordt gevist in vakken.

Alle vis telt behalve snoek en snoekbaars.

Verse de vase, gekleurde maden en kunstmatig gekleurd voer zijn verboden.

Het gebruik van een katapult is verboden.

Uiterste inschrijfdatum: woensdag 11 juni tot 22.00 uur

Kaarten afhalen van 6.00 - 7.30 uur,

in Café "HET WAPEN VAN ALMERE" , Hengelostraat 8a, Almere - Stad

Telefonisch inschrijven :

Guido de Bruijn : 036- 5334460

Gerrie van Houten : 036- 5231238 (na 20.00 uur)

Voor meer informatie over beide wedstrijden: www.hsvog.nl



**HENGELSPORTVERENIGING ONS GENOEGEN – ALMERE
ORGANISEERT :**

**IN SAMENWERKING MET
HENGELSPORTZAAK
DE SNOEKBAARS**



2 x 12 uren Koppelwedstrijd

voor alle leden van de vereniging

Datum 1^{ste} wedstrijd : 19/20 juni 2004
Locatie : Hoge Vaart
Datum 2^{de} wedstrijd : 10/11 juli 2004
Locatie : Lage Vaart
Uitrusting : Hengelkeuze vrij
Inschrijfgeld : € 45,00 PER KOPPEL
Aanvang/einde wedstrijden : 19.00 tot 07.00 uur

Alle vis telt, behalve snoek en snoekbaars.

Verse de vase, gekleurde maden en kunstmatig gekleurd voer zijn verboden.

Het gebruik van een katapult is verboden.

Uiterste inschrijfdatum: woensdag 16 juni tot 22.00 uur

Kaarten afhalen van 15.30 - 16.30 uur,

in Café "HET WAPEN VAN ALMERE" , Hengelostraat 8a, Almere - Stad

Telefonisch inschrijven :

Guido de Bruijn : 036- 5334460

Gerrie van Houten : 036- 5231238 (na 20.00 uur)

Voor meer informatie over beide wedstrijden: www.hsvog.nl



HENGELSPORTVERENIGING ONS GENOEGEN - ALMERE

ORGANISEERT

IN SAMENWERKING MET HENGELSPORTZAAK DE SNOEKBAARS

Almere Bokaal

Datum : 12 september 2004
Locatie : LAGE VAART
Uitrusting : hengelkeuze vrij
Aanvang/Einde wedstrijd : 09.00 uur tot 14.00 uur
Inschrijfgeld : € 15,00 per persoon



MAXIMUM AANTAL DEELNEMERS: 80

Er wordt gevist in vakken.

Alle vis telt behalve snoek en snoekbaars.

Verse de vase, gekleurde maden en kunstmatig gekleurd voer zijn verboden.

Het gebruik van een katapult is verboden.

Uiterste inschrijfdatum: woensdag 8 september tot 22.00 uur

HENGELSPORTVERENIGING ONS GENOEGEN – ALMERE

ORGANISEERT

IN SAMENWERKING MET HENGELSPORTZAAK DE SNOEKBAARS



Koppelwedstrijd

Datum : 3 oktober 2004
Locatie : LAGE VAART
Uitrusting : hengelkeuze vrij
Aanvang/Einde wedstrijd : 09.00 uur tot 14.00 uur
Inschrijfgeld : € 30,00 PER KOPPEL



MAXIMUM AANTAL KOPPELS: 80

Er wordt gevist in vakken.

Alle vis telt behalve snoek en snoekbaars.

Verse de vase, gekleurde maden en kunstmatig gekleurd voer zijn verboden.

Het gebruik van een katapult is verboden.

Uiterste inschrijfdatum: woensdag 29 september tot 22.00 uur

Voor beide wedstrijden; kaarten afhalen van 6.00 - 7.30 uur,
in Café "HET WAPEN VAN ALMERE" , Hengelostraat 8a, Almere - Stad
Telefonisch inschrijven :

Guido de Bruijn :036- 5334460

Gerrie van Houten :036- 5231238 (na 20.00 uur)

Voor meer informatie over de wedstrijden:www.hsvog.nl

Zijn de gegevens die op uw vergunning staan correct en actueel ?

- Staan uw naam en voorletters goed vermeld
- Klopt uw adres
- Klopt uw postcode & woonplaats
- Is uw geboorte datum correct

Kloppen de gegevens niet! Geef dit **schriftelijk** door aan onze ledenadministratie:

H.S.V. "Ons Genoegen - Almere"

p/a. John Bakker, Hengelostraat 43, 1324 GR Almere of via E-mail naar ledenadm@hsvog.nl

Contributie 2004

Zoals gebruikelijk geldt voor de contributie bepaling de leeftijd **in** 2004. Valt de geboortedatum dus bijvoorbeeld op 31-12-2004 en wordt een lid dan 15 of 65 dan is de contributie respectievelijk € 14,00 en € 11,50. De contributies voor 2004 zien er als volgt uit:

- Jeugd tot en met 14 jaar € 5,50 (voor leden die jonger zijn of **in** 2004 14 jaar worden)
- Senior leden vanaf 15 jaar € 14,00 (voor leden die **in** 2004 jonger zijn dan 65 en ouder dan 14 jaar worden)
- 65+ leden € 11,50 (voor leden die **in** 2004 65 jaar worden of ouder zijn)
- Minder valide leden € 11,50 (voor minder valide sportvissers in bovenstaande groepen)

Mocht u om een of andere reden geen acceptgiro hebben ontvangen, dan kunt u de contributie overmaken op giro 5379160 t.n.v. HSV Ons Genoegen – Almere. Let er dan wel op dat u er bij vermeld: **uw naam, lidnummer en uw geboortedatum.**

Houdt u er svp rekening mee dat de tijd die tussen uw betaling en het ontvangen van uw vergunning zit 3 tot 5 weken kan duren. Mocht u uw vergunning eerder willen hebben, dan kunt u uw vergunning na **contante betaling**, ophalen bij de Ledenadministratie (**alleen** op maandag avond tussen 19.30 en 21.30 uur).

Voor al uw vragen betreffende de Ledenadministratie zoals: wijzigingen, opzeggingen, waar blijft mijn akte?

Adres wijzigingen / opzeggingen; **Uitsluitend** schriftelijk of via E-Mail ! E-mail: ledenadm@hsvog.nl
Opgave nieuwe leden; Via de hengelsportzaken die vermeld staan in dit blad of kijk op internet: www.hsvog.nl

Telefonische vragen:

Uitsluitend op maandagavond tussen 19.30 en 21.30 uur bellen met 06-18283942.

Bel geen andere bestuursleden, alleen de ledenadministrateur is op de hoogte van al uw gegevens.

Schriftelijke reacties:

H.S.V. "Ons Genoegen - Almere" p/a. John Bakker Hengelostraat 43 1324 GR Almere Stad

Langskomen:

Uitsluitend op maandag avond tussen 19.30 en 21.30 uur op Hengelostraat 43 1324 GR Almere Stad.